



GONYOFOTOMETRİK ÖLÇME RAPORU

Firma

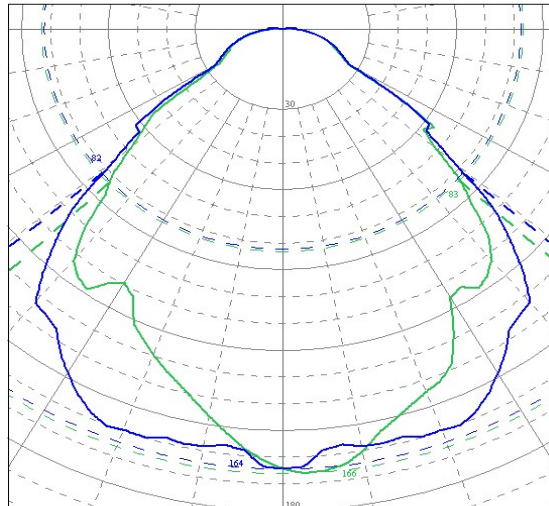
LİTPA

Yapımcı

LITPA

Işıklık Adı / Kodu

SPG 200/P 2x26W-DC2



ÖLÇME DÜZENİ İLE İLGİLİ GENEL BİLGİLER

YFU fotometri laboratuvarı gonyofotometrik ölçmelerinin yapıldığı ortam ve kullanılan aygıtlar ile ilgili genel bilgiler aşağıda verilmiştir.

1- Çevre

Fotometri laboratuvarının tavan ve duvarları mat siyah boyalı, döşeme ise siyah halıflex kaplamadır. Masa, tabure ve benzeri eşyalar mat siyahtır. Laboratuvar bodrum katında olup ısısal kararlılığı iyidir ve hava akımları dikkate alınamayacak kadar düşüktür.

2- Maskeleye - Kaçak ışık

Fotosel, yalnızca ışıklığı görmektedir. Bu, ışıklık boyutuna göre çapları ve yerleri değişebilen arka arkaya iki maske ile sağlanmaktadır. Kaçak ışık, ölçme duyarlılığının altında kalmaktadır.

3- Ölçme gerilimi

Ölçme gerilimi, California Instruments firmasının **2001RP** model güç kaynağı ile regüle edilmektedir. 2000 VA gücündeki **2001RP** ile 0-300Vac arasında 0.1V aralıklarla herhangi bir gerilimde çıkış alınabilmektedir. Ayrıca çıkış frekansı 16 Hz ile 80 Hz arasında 0.01 Hz aralıklarla, 80 Hz ile 800 Hz arasında 0.1 Hz aralıklarla ve 800 Hz ile 5000 Hz arasında 1 Hz aralıklarla istenen frekansa ayarlanabilmektedir. İstendiğinde çıkış regülasyonu lamba uçlarından alınan sinyale göre yapılabilmektedir (*remote sense, external sense*).

4- Işık akısı ölçümü

Işıklık içindeki lamba ya da lambaların ışık akısı, standart ölçme sonuçları alınabilmesi için, LMT marka Ulbricht Küresi (*integrating sphere*) ile belirlenmektedir.

5- Gonyofotometre

Kullanılan gonyofotometre YFU tarafından geliştirilmiş üçüncü tiptir. **GONFU-302** nin tüm aksamı ve programı YFU tarafından ülkemizde yaptırılmıştır. Gonyofotometrenin açısal duyarlılığı yatayda 0.05 derece, düşeyde de 0.1 derecedir.

Yatay ve düşey açı adımları, dünya standartlarına uygun olarak ve ışık yeğinliği uzaysal dağılımı eğrilerinin yeterli dakiklikte çıkartılabilmesi için, bilgisayardan belirlenebilmektedir. Işıklık optik eksenini ile fotosel optik eksenlerinin çakıştırılması laser yardımı ile yapılmaktadır. Ölçmeler bilgisayar kontrollu ve tamamen otomatik olarak gerçekleştirilmektedir.

6- Işıkölçer

Işık yeğinliğinin ölçülmesi için Brüel & Kjær marka "**Type 1105** - Precision Photometer" kullanılmaktadır. **Type 1105**, 0.01 lux ile 1 Mlux arasında ölçüm yapabilmekte, bilgisayara 4 hanelik bilgi göndermektedir. Ölçüm aralığı bilgisayar aracılığı ile 0.1 saniyelik adımlarla 0.1 saniye ile 10 saniye arasında ayarlanabilmektedir. YFU gonyofotometrik ölçmelerinde ölçüm aralığı 0.5 saniye olarak ayarlanmıştır.

İŞIK YEĞİNLİĞİ UZAYSAL DAĞILIMI ÖLÇME RAPORU

MÜŞTERİ BİLGİLERİ

Firma adı	: LİTPA
İlgili kişi	: Serhat KÜRKÇÜ

İŞIKLIK BİLGİLERİ

Yapımcı	: LİTPA
İşiklik adı	: SPG 200/P 2x26W-DC2
İşiklik kodu	: 200136113(DC2)
İşiklik tipi	: (2) Çizgisel işiklik
İşiklik simetrisi	: (3) C90-C270 düzlemine göre bakışlımlı
Lamba(lar)	: OSRAM, DULUX D/E 26W/840
Lamba sayısı	: 2
Lamba gücü	: 26 W
Toplam güç (balast vb. dahil)	: 42 W
Toplam işik akısı (Φ_T)	: 3 549 lm
Toplam katalog işik akısı (Φ_K)	: 3 600 lm
<u>İşiklik boyutları [mm]</u>	
Uzunluk/Çap	: 233 mm
Genişlik	: 0 mm
Yükseklik	: 195 mm
<u>İşik alan boyutları [mm]</u>	
Uzunluk/Çap	: 233 mm
Genişlik	: 0 mm
C0 yüksekliği	: 45 mm
C90 yüksekliği	: 45 mm
C180 yüksekliği	: 45 mm
C270 yüksekliği	: 45 mm

NOT

* Ortası delik, kenarları kumlanmış iki kat cam ile

* Standart geriverim (η) yüzde olarak verilmiştir.

* İşik yeğİnliđi tablosunda, her tam düzlem için maksimum altı çizili bold karakter ile belirtilmiştir

* İşik yeğİnliđi tablosunda, alt satırda, tam düzlemler için tepe açısı verilmiştir.

İŞIK YEĞİNLİĞİ UZAYSAL DAĞILIMI ÖLÇME RAPORU

ÖLÇÜM BİLGİLERİ

Ölçme günü	: 27.06.2007
Ölçme saati	: 15:26
Protokol numarası	: 039260-56965
Ölçme gerilimi	: 220,0 V
Ölçme uzaklığı	: 590 cm
Çevre sıcaklığı	: 22 °C
Bağıl nem	: 45 %
Düzlemler (C) arası açi adımı	: 15 °
Düzlem içi açi (γ) adımı	: 2,5 °
YFU Dosya adı	: Rapor\LT-SPG200-P-226W-DC2
Gonyofotometre	: GONFU-302 (YFU yapımı)
Işıkölçer	: Brüel&Kjær, Type 1105; Precision Photometer

ÖZET ÖLÇME SONUÇLARI

Standart geriverim (LOR) (η)	: 38,5 %	
Standart alt geriverim (DLOR)	: 38,0 %	
Standart üst geriverim (ULOR)	: 0,5 %	
Alt ışık akısı oranı (DFF)	: 98,7 %	
Lambaların ışık akısı (<i>dışarda</i>)	: 3 600 lm	
Işıklığın ışık akısı	: 1 386 lm	
Yarı dağılma açısı $\alpha_{C0} - \alpha_{C180}$: 98,5 °	
Yarı dağılma açısı $\alpha_{C90} - \alpha_{C270}$: 93,5 °	
Eksendeki ışık yeğİnliđi (I_0)	: 164,5 cd/klm	
En yüksek ışık yeğİnliđi (I_{max})	: 166,2 cd/klm	(C90 düzleminde $\gamma = 2,5^\circ$)

TANIMLAR

I_0	: Işıklığın 0° derecede, yani ışıklık eksenini doğrultusundaki ışık yeğİnliđi
$I_{max,C\#-C\#}$: Işıklığın endiste belirtilen düzleminde verdiđi en yüksek ışık yeğİnliđi
$I_{max,C\#, \gamma}$: Işıklığın tüm uzaysal dağılımındaki en yüksek ışık yeğİnliđi (<i>verilen düzlem ve açıda</i>)
η	: Işıklık standart geriverimi (<i>ışıklıktan çıkan akı / aynı lambaların ışıklık dışındaki akısı</i>)
$\alpha_{C\#-C\#}$: Endisinde (C#-C#) belirtilen düzlem içindeki ışıklık yarı dağılma açısı
$\beta_{C\#-C\#}$: Endisinde (C#-C#) belirtilen düzlem içindeki ışıklık 1/10 dağılma açısı
C#	: Ölçme düzlemlerinden biri ($\# = 0$ lambalara dik olan düzlem)



Yarı dağılma açısı = Bir ışık demetinin yarı yeğİnlikte açısai genişliđi (*belli bir düzleminde*)

IŞIK YEĞİNLİĞİ UZAYSAL DAĞILIMI ÖLÇME RAPORU

IŞIKLIK

Yapımcı	: LITPA
Işıklık adı	: SPG 200/P 2x26W-DC2

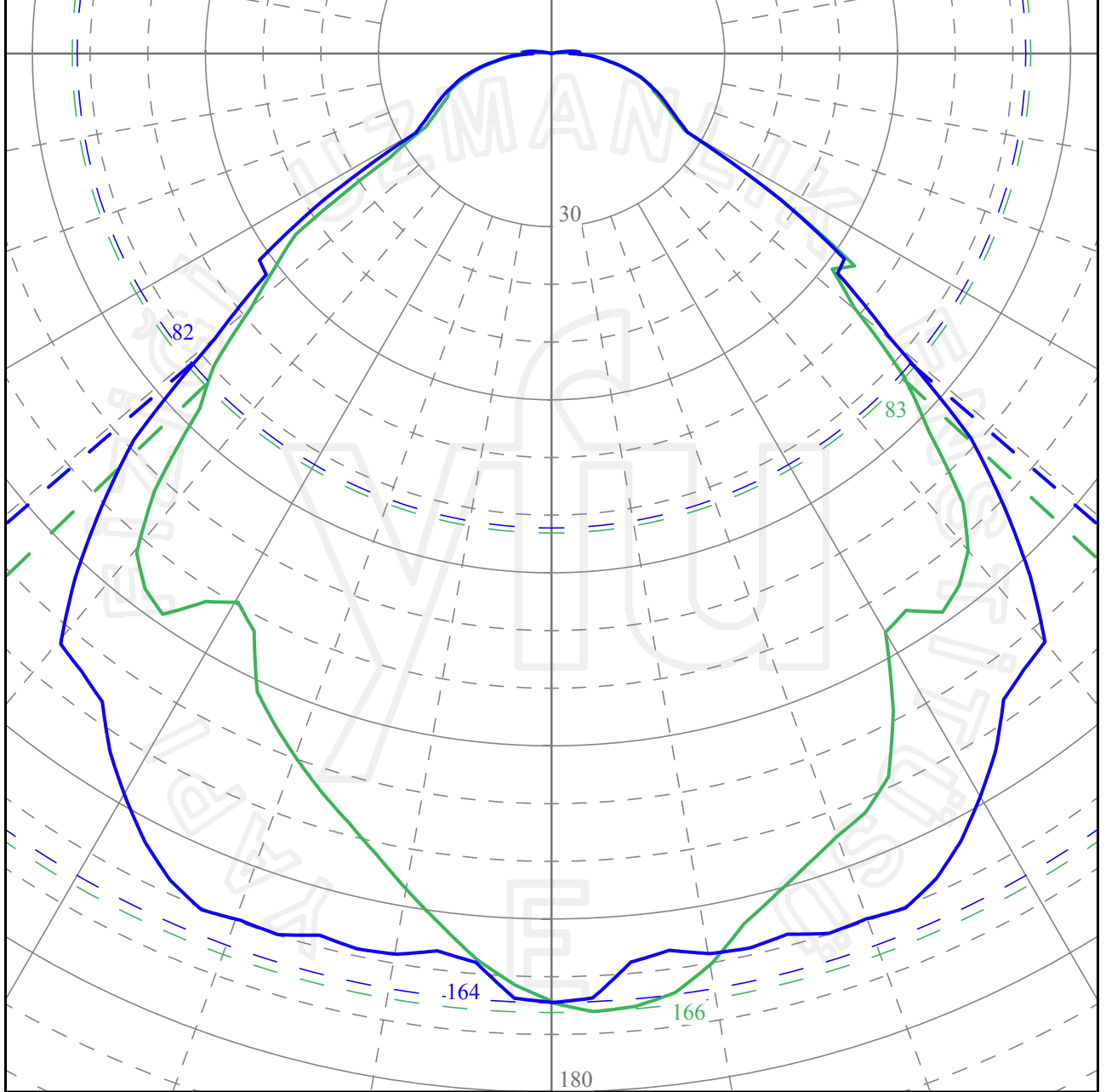
FOTOGRAFLAR



Yapımcı : LITPA
Işıklık adı : SPG 200/P 2x26W-DC2
Işıklık kodu : 200136113(DC2)
Lamba : OSRAM, DULUX D/E 26W/840
Lamba sayısı : 2

YFU dosya adı : LT-SPG200-P-226W-DC2
Protokol No.: : 039260-56965
Ölçme tarihi : 27.06.2007
Ölçme saati : 15:26

IŞIK YEĞİNLİĞİ UZAYSAL DAĞILIMI [cd/klm]



I_0 : 164,5 cd/klm
 $I_{\max,C0 - C180}$: 164,5 cd/klm
 $I_{\max,C90 - C270}$: 166,2 cd/klm
 $I_{\max,C90,2,5^\circ}$: 166,2 cd/klm
 $\alpha_{C0 - C180}$: 98,5°
 $\beta_{C0 - C180}$: 149,0°
 $\alpha_{C90 - C270}$: 93,5°
 $\beta_{C90 - C270}$: 147,3°
 η : %38,5

C0 - C180 ————
C90 - C270 ————

IŞIK YEĞİNLİĞİ UZAYSAL DAĞILIMI TABLOSU

Yapımcı : LITPA
 Işıklık kodu : 200136113(DC2)
 Lamba : OSRAM, DULUX D/E 26W/840
 YFU dosya adı : LT-SPG200-P-226W-DC2
 Ölçme tarihi : 27.06.2007 15.26



	C0 [cd/klm]	C180 [cd/klm]	C15 [cd/klm]	C195 [cd/klm]	C30 [cd/klm]	C210 [cd/klm]	C45 [cd/klm]	C225 [cd/klm]	C60 [cd/klm]	C240 [cd/klm]
0,0°	164,5	164,5	164,5	164,5	164,5	164,5	164,5	164,5	164,5	164,5
2,5°	163,8	163,8	163,4	164,0	164,0	162,8	164,4	161,9	165,0	160,8
5,0°	158,1	158,1	157,8	158,2	159,1	158,1	160,9	158,5	163,9	157,7
7,5°	156,8	156,8	157,3	155,7	157,5	153,8	157,7	152,7	160,1	153,1
10,0°	158,4	158,4	158,3	156,5	157,0	153,7	155,9	151,1	156,5	148,7
12,5°	158,8	158,8	158,0	157,2	156,6	154,9	154,3	151,2	153,7	146,3
15,0°	158,0	158,0	158,1	158,5	156,8	157,0	155,1	151,9	152,7	144,8
17,5°	159,9	159,9	159,3	161,5	158,5	159,1	155,9	152,5	152,1	144,0
20,0°	159,6	159,6	158,2	163,1	161,4	159,0	155,3	152,4	152,5	143,6
22,5°	160,3	160,3	159,9	163,9	160,2	157,2	155,5	150,9	151,7	142,9
25,0°	157,8	157,8	157,2	159,8	157,6	153,9	153,6	147,5	149,2	140,6
27,5°	153,8	153,8	152,3	155,8	151,8	148,5	154,1	147,6	146,0	137,2
30,0°	148,7	148,7	146,1	150,6	146,3	145,7	149,5	146,2	140,3	132,8
32,5°	143,3	143,3	141,2	143,9	139,3	140,2	141,6	140,5	132,6	125,6
35,0°	136,7	136,7	134,4	135,1	129,3	128,9	133,2	133,0	128,5	125,1
37,5°	134,6	134,6	132,4	132,8	126,9	128,4	129,7	132,4	125,6	124,9
40,0°	133,1	133,1	129,6	133,2	124,6	129,3	121,7	127,8	118,5	119,8
42,5°	122,9	122,9	119,0	124,8	115,4	121,9	112,5	118,1	109,4	110,6
45,0°	111,0	111,0	107,0	115,8	106,8	114,2	105,5	110,4	100,9	99,7
47,5°	98,6	98,6	95,0	101,7	93,9	98,9	92,1	93,7	89,1	85,3
50,0°	76,4	76,4	74,2	78,9	73,4	78,4	71,6	75,8	71,2	71,1
52,5°	62,5	62,5	64,1	63,3	62,1	64,7	61,9	64,2	62,4	62,4
55,0°	62,0	62,0	64,9	58,6	65,1	56,6	63,2	56,0	64,7	55,2
57,5°	47,2	47,2	41,1	51,9	39,6	49,1	41,3	44,4	46,1	38,5
60,0°	27,2	27,2	27,3	27,1	26,9	27,1	26,7	26,8	26,8	26,0
62,5°	24,7	24,7	24,8	24,5	24,6	24,5	24,2	24,2	24,2	23,5
65,0°	22,7	22,7	22,9	22,7	22,7	22,6	22,3	22,4	22,4	21,7
67,5°	21,1	21,1	21,1	21,0	21,0	21,0	20,6	20,6	20,6	20,0
70,0°	19,5	19,5	19,6	19,5	19,3	19,4	19,0	19,2	19,0	18,5
72,5°	17,7	17,7	17,6	17,7	17,4	17,8	18,0	17,5	18,2	17,6
75,0°	16,2	16,2	16,0	16,5	15,7	16,5	15,5	16,3	15,9	15,5
77,5°	14,1	14,1	14,0	14,4	13,7	14,3	13,5	14,1	13,8	13,5
80,0°	12,1	12,1	12,0	12,4	11,8	12,4	11,5	12,1	11,8	11,5
82,5°	9,8	9,8	9,7	10,3	9,6	10,2	9,3	10,0	9,8	9,1
85,0°	8,2	8,2	8,5	8,2	8,3	8,1	8,1	7,9	8,2	7,4
87,5°	6,3	6,3	6,1	6,5	5,9	6,5	5,8	6,3	6,6	5,3
90,0°	3,2	3,2	3,7	2,9	3,7	3,0	3,5	3,0	3,1	3,4
α	98,5°		98,5°		98,3°		97,5°		96,0°	

IŞIK YEĞİNLİĞİ UZAYSAL DAĞILIMI TABLOSU

Yapımcı : LITPA
 Işıklık kodu : 200136113(DC2)
 Lamba : OSRAM, DULUX D/E 26W/840
 YFU dosya adı : LT-SPG200-P-226W-DC2
 Ölçme tarihi : 27.06.2007 15.26



	C0 [cd/klm]	C180 [cd/klm]	C15 [cd/klm]	C195 [cd/klm]	C30 [cd/klm]	C210 [cd/klm]	C45 [cd/klm]	C225 [cd/klm]	C60 [cd/klm]	C240 [cd/klm]
90,0°	3,2	3,2	3,7	2,9	3,7	3,0	3,5	3,0	3,1	3,4
92,5°	4,9	4,9	5,3	4,3	5,5	4,4	5,5	4,6	4,9	5,2
95,0°	4,2	4,2	4,3	3,3	4,8	3,9	5,3	4,8	5,2	5,2
97,5°	2,9	2,9	3,0	2,0	3,3	2,7	4,0	3,5	4,0	3,9
100,0°	1,5	1,5	1,1	0,5	1,8	1,5	2,8	2,5	2,9	3,0
102,5°	0,5	0,5	0,0	0,5	0,6	0,5	1,4	1,2	1,5	1,6
105,0°	0,0	0,0	0,0	0,0	0,0	0,0	0,4	0,4	0,5	0,6
107,5°	0,0	0,0	0,0	0,0	0,0	0,0	0,4	0,4	0,5	0,6
110,0°	0,0	0,0	0,0	0,0	0,0	0,0	0,0	0,0	0,0	0,0
112,5°	0,0	0,0	0,0	0,0	0,0	0,0	0,0	0,0	0,0	0,0
115,0°	0,0	0,0	0,0	0,0	0,0	0,0	0,0	0,0	0,0	0,0
117,5°	0,0	0,0	0,0	0,0	0,0	0,0	0,0	0,0	0,0	0,0
120,0°	0,0	0,0	0,0	0,0	0,0	0,0	0,0	0,0	0,0	0,0
122,5°	0,0	0,0	0,0	0,0	0,0	0,0	0,0	0,0	0,0	0,0
125,0°	0,0	0,0	0,0	0,0	0,0	0,0	0,0	0,0	0,0	0,0
127,5°	0,0	0,0	0,0	0,0	0,0	0,0	0,0	0,0	0,0	0,0
130,0°	0,0	0,0	0,0	0,0	0,0	0,0	0,0	0,0	0,0	0,0
132,5°	0,0	0,0	0,0	0,0	0,0	0,0	0,0	0,0	0,0	0,0
135,0°	0,0	0,0	0,0	0,0	0,0	0,0	0,0	0,0	0,0	0,0
137,5°	0,0	0,0	0,0	0,0	0,0	0,0	0,0	0,0	0,0	0,0
140,0°	0,0	0,0	0,0	0,0	0,0	0,0	0,0	0,0	0,0	0,0
142,5°	0,0	0,0	0,0	0,0	0,0	0,0	0,0	0,0	0,0	0,0
145,0°	0,0	0,0	0,0	0,0	0,0	0,0	0,0	0,0	0,0	0,0
147,5°	0,0	0,0	0,0	0,0	0,0	0,0	0,0	0,0	0,0	0,0
150,0°	0,0	0,0	0,0	0,0	0,0	0,0	0,0	0,0	0,0	0,0
152,5°	0,0	0,0	0,0	0,0	0,0	0,0	0,0	0,0	0,0	0,0
155,0°	0,0	0,0	0,0	0,0	0,0	0,0	0,0	0,0	0,0	0,0
157,5°	0,0	0,0	0,0	0,0	0,0	0,0	0,0	0,0	0,0	0,0
160,0°	0,0	0,0	0,0	0,0	0,0	0,0	0,0	0,0	0,0	0,0
162,5°	0,0	0,0	0,0	0,0	0,0	0,0	0,0	0,0	0,0	0,0
165,0°	0,0	0,0	0,0	0,0	0,0	0,0	0,0	0,0	0,0	0,0
167,5°	0,0	0,0	0,0	0,0	0,0	0,0	0,0	0,0	0,0	0,0
170,0°	0,0	0,0	0,0	0,0	0,0	0,0	0,0	0,0	0,0	0,0
172,5°	0,0	0,0	0,0	0,0	0,0	0,0	0,0	0,0	0,0	0,0
175,0°	0,0	0,0	0,0	0,0	0,0	0,0	0,0	0,0	0,0	0,0
177,5°	0,0	0,0	0,0	0,0	0,0	0,0	0,0	0,0	0,0	0,0
180,0°	0,0	0,0	0,0	0,0	0,0	0,0	0,0	0,0	0,0	0,0
α	98,5°		98,5°		98,3°		97,5°		96,0°	

IŞIK YEĞİNLİĞİ UZAYSAL DAĞILIMI TABLOSU

Yapımcı : LITPA
 Işıklık kodu : 200136113(DC2)
 Lamba : OSRAM, DULUX D/E 26W/840
 YFU dosya adı : LT-SPG200-P-226W-DC2
 Ölçme tarihi : 27.06.2007 15.26



	C75 [cd/klm]	C255 [cd/klm]	C90 [cd/klm]	C270 [cd/klm]	C105 [cd/klm]	C285 [cd/klm]	C120 [cd/klm]	C300 [cd/klm]	C135 [cd/klm]	C315 [cd/klm]
0,0°	164,5	164,5	164,5	164,5	164,5	164,5	164,5	164,5	164,5	164,5
2,5°	165,3	159,6	166,2	161,5	165,3	159,6	165,0	160,8	164,4	161,9
5,0°	164,5	155,7	165,8	157,5	164,5	155,7	163,9	157,7	160,9	158,5
7,5°	162,6	151,4	164,2	152,2	162,6	151,4	160,1	153,1	157,7	152,7
10,0°	158,4	147,3	160,1	147,2	158,4	147,3	156,5	148,7	155,9	151,1
12,5°	153,7	143,3	154,4	142,2	153,7	143,3	153,7	146,3	154,3	151,2
15,0°	150,1	139,3	150,8	137,9	150,1	139,3	152,7	144,8	155,1	151,9
17,5°	147,0	135,2	147,4	134,1	147,0	135,2	152,1	144,0	155,9	152,5
20,0°	144,2	131,5	144,5	130,2	144,2	131,5	152,5	143,6	155,3	152,4
22,5°	141,6	128,5	142,3	126,1	141,6	128,5	151,7	142,9	155,5	150,9
25,0°	136,2	124,2	138,3	121,8	136,2	124,2	149,2	140,6	153,6	147,5
27,5°	131,4	117,2	128,3	112,6	131,4	117,2	146,0	137,2	154,1	147,6
30,0°	126,7	114,2	115,8	109,5	126,7	114,2	140,3	132,8	149,5	146,2
32,5°	120,5	113,9	114,4	112,3	120,5	113,9	132,6	125,6	141,6	140,5
35,0°	119,3	116,0	118,2	118,3	119,3	116,0	128,5	125,1	133,2	133,0
37,5°	118,7	117,9	116,1	116,5	118,7	117,9	125,6	124,9	129,7	132,4
40,0°	113,5	111,6	112,4	112,5	113,5	111,6	118,5	119,8	121,7	127,8
42,5°	105,0	103,5	105,6	102,3	105,0	103,5	109,4	110,6	112,5	118,1
45,0°	95,1	90,6	92,5	86,6	95,1	90,6	100,9	99,7	105,5	110,4
47,5°	84,6	80,9	82,9	79,7	84,6	80,9	89,1	85,3	92,1	93,7
50,0°	68,6	68,6	68,4	68,2	68,6	68,6	71,2	71,1	71,6	75,8
52,5°	60,9	61,0	61,3	60,7	60,9	61,0	62,4	62,4	61,9	64,2
55,0°	64,1	54,5	64,2	54,3	64,1	54,5	64,7	55,2	63,2	56,0
57,5°	46,7	35,1	47,2	33,4	46,7	35,1	46,1	38,5	41,3	44,4
60,0°	26,5	25,6	26,6	25,2	26,5	25,6	26,8	26,0	26,7	26,8
62,5°	24,0	23,2	24,1	22,9	24,0	23,2	24,2	23,5	24,2	24,2
65,0°	22,0	21,4	22,1	21,1	22,0	21,4	22,4	21,7	22,3	22,4
67,5°	20,3	19,7	20,4	19,5	20,3	19,7	20,6	20,0	20,6	20,6
70,0°	18,7	18,2	18,8	18,9	18,7	18,2	19,0	18,5	19,0	19,2
72,5°	17,9	17,3	18,0	17,2	17,9	17,3	18,2	17,6	18,0	17,5
75,0°	15,7	15,3	15,9	15,3	15,7	15,3	15,9	15,5	15,5	16,3
77,5°	13,7	13,4	13,9	13,5	13,7	13,4	13,8	13,5	13,5	14,1
80,0°	11,8	11,4	12,0	11,6	11,8	11,4	11,8	11,5	11,5	12,1
82,5°	9,8	9,1	10,1	9,4	9,8	9,1	9,8	9,1	9,3	10,0
85,0°	8,2	7,3	8,3	7,5	8,2	7,3	8,2	7,4	8,1	7,9
87,5°	6,6	5,2	6,6	5,3	6,6	5,2	6,6	5,3	5,8	6,3
90,0°	3,1	3,5	3,1	3,5	3,1	3,5	3,1	3,4	3,5	3,0
α	94,8°		93,5°		94,8°		96,0°		97,5°	

IŞIK YEĞİNLİĞİ UZAYSAL DAĞILIMI TABLOSU

Yapımcı : LITPA
 Işıklık kodu : 200136113(DC2)
 Lamba : OSRAM, DULUX D/E 26W/840
 YFU dosya adı : LT-SPG200-P-226W-DC2
 Ölçme tarihi : 27.06.2007 15.26



	C75 [cd/klm]	C255 [cd/klm]	C90 [cd/klm]	C270 [cd/klm]	C105 [cd/klm]	C285 [cd/klm]	C120 [cd/klm]	C300 [cd/klm]	C135 [cd/klm]	C315 [cd/klm]
90,0°	3,1	3,5	3,1	3,5	3,1	3,5	3,1	3,4	3,5	3,0
92,5°	4,8	5,3	4,5	5,2	4,8	5,3	4,9	5,2	5,5	4,6
95,0°	5,0	5,0	4,3	4,4	5,0	5,0	5,2	5,2	5,3	4,8
97,5°	3,7	3,7	2,8	3,0	3,7	3,7	4,0	3,9	4,0	3,5
100,0°	2,6	2,7	1,5	1,7	2,6	2,7	2,9	3,0	2,8	2,5
102,5°	1,2	1,3	0,5	0,6	1,2	1,3	1,5	1,6	1,4	1,2
105,0°	0,3	0,4	0,0	0,0	0,3	0,4	0,5	0,6	0,4	0,4
107,5°	0,3	0,4	0,0	0,0	0,3	0,4	0,5	0,6	0,4	0,4
110,0°	0,0	0,0	0,0	0,0	0,0	0,0	0,0	0,0	0,0	0,0
112,5°	0,0	0,0	0,0	0,0	0,0	0,0	0,0	0,0	0,0	0,0
115,0°	0,0	0,0	0,0	0,0	0,0	0,0	0,0	0,0	0,0	0,0
117,5°	0,0	0,0	0,0	0,0	0,0	0,0	0,0	0,0	0,0	0,0
120,0°	0,0	0,0	0,0	0,0	0,0	0,0	0,0	0,0	0,0	0,0
122,5°	0,0	0,0	0,0	0,0	0,0	0,0	0,0	0,0	0,0	0,0
125,0°	0,0	0,0	0,0	0,0	0,0	0,0	0,0	0,0	0,0	0,0
127,5°	0,0	0,0	0,0	0,0	0,0	0,0	0,0	0,0	0,0	0,0
130,0°	0,0	0,0	0,0	0,0	0,0	0,0	0,0	0,0	0,0	0,0
132,5°	0,0	0,0	0,0	0,0	0,0	0,0	0,0	0,0	0,0	0,0
135,0°	0,0	0,0	0,0	0,0	0,0	0,0	0,0	0,0	0,0	0,0
137,5°	0,0	0,0	0,0	0,0	0,0	0,0	0,0	0,0	0,0	0,0
140,0°	0,0	0,0	0,0	0,0	0,0	0,0	0,0	0,0	0,0	0,0
142,5°	0,0	0,0	0,0	0,0	0,0	0,0	0,0	0,0	0,0	0,0
145,0°	0,0	0,0	0,0	0,0	0,0	0,0	0,0	0,0	0,0	0,0
147,5°	0,0	0,0	0,0	0,0	0,0	0,0	0,0	0,0	0,0	0,0
150,0°	0,0	0,0	0,0	0,0	0,0	0,0	0,0	0,0	0,0	0,0
152,5°	0,0	0,0	0,0	0,0	0,0	0,0	0,0	0,0	0,0	0,0
155,0°	0,0	0,0	0,0	0,0	0,0	0,0	0,0	0,0	0,0	0,0
157,5°	0,0	0,0	0,0	0,0	0,0	0,0	0,0	0,0	0,0	0,0
160,0°	0,0	0,0	0,0	0,0	0,0	0,0	0,0	0,0	0,0	0,0
162,5°	0,0	0,0	0,0	0,0	0,0	0,0	0,0	0,0	0,0	0,0
165,0°	0,0	0,0	0,0	0,0	0,0	0,0	0,0	0,0	0,0	0,0
167,5°	0,0	0,0	0,0	0,0	0,0	0,0	0,0	0,0	0,0	0,0
170,0°	0,0	0,0	0,0	0,0	0,0	0,0	0,0	0,0	0,0	0,0
172,5°	0,0	0,0	0,0	0,0	0,0	0,0	0,0	0,0	0,0	0,0
175,0°	0,0	0,0	0,0	0,0	0,0	0,0	0,0	0,0	0,0	0,0
177,5°	0,0	0,0	0,0	0,0	0,0	0,0	0,0	0,0	0,0	0,0
180,0°	0,0	0,0	0,0	0,0	0,0	0,0	0,0	0,0	0,0	0,0
α	94,8°		93,5°		94,8°		96,0°		97,5°	

IŞIK YEĞİNLİĞİ UZAYSAL DAĞILIMI TABLOSU

Yapımcı : LITPA
 Işıklık kodu : 200136113(DC2)
 Lamba : OSRAM, DULUX D/E 26W/840
 YFU dosya adı : LT-SPG200-P-226W-DC2
 Ölçme tarihi : 27.06.2007 15.26



	C150 [cd/klm]	C330 [cd/klm]	C165 [cd/klm]	C345 [cd/klm]					
0,0°	<u>164,5</u>	<u>164,5</u>	<u>164,5</u>	<u>164,5</u>					
2,5°	164,0	162,8	163,4	164,0					
5,0°	159,1	158,1	157,8	158,2					
7,5°	157,5	153,8	157,3	155,7					
10,0°	157,0	153,7	158,3	156,5					
12,5°	156,6	154,9	158,0	157,2					
15,0°	156,8	157,0	158,1	158,5					
17,5°	158,5	159,1	159,3	161,5					
20,0°	161,4	159,0	158,2	163,1					
22,5°	160,2	157,2	159,9	163,9					
25,0°	157,6	153,9	157,2	159,8					
27,5°	151,8	148,5	152,3	155,8					
30,0°	146,3	145,7	146,1	150,6					
32,5°	139,3	140,2	141,2	143,9					
35,0°	129,3	128,9	134,4	135,1					
37,5°	126,9	128,4	132,4	132,8					
40,0°	124,6	129,3	129,6	133,2					
42,5°	115,4	121,9	119,0	124,8					
45,0°	106,8	114,2	107,0	115,8					
47,5°	93,9	98,9	95,0	101,7					
50,0°	73,4	78,4	74,2	78,9					
52,5°	62,1	64,7	64,1	63,3					
55,0°	65,1	56,6	64,9	58,6					
57,5°	39,6	49,1	41,1	51,9					
60,0°	26,9	27,1	27,3	27,1					
62,5°	24,6	24,5	24,8	24,5					
65,0°	22,7	22,6	22,9	22,7					
67,5°	21,0	21,0	21,1	21,0					
70,0°	19,3	19,4	19,6	19,5					
72,5°	17,4	17,8	17,6	17,7					
75,0°	15,7	16,5	16,0	16,5					
77,5°	13,7	14,3	14,0	14,4					
80,0°	11,8	12,4	12,0	12,4					
82,5°	9,6	10,2	9,7	10,3					
85,0°	8,3	8,1	8,5	8,2					
87,5°	5,9	6,5	6,1	6,5					
90,0°	3,7	3,0	3,7	2,9					
α	98,3°		98,5°						

IŞIK YEĞİNLİĞİ UZAYSAL DAĞILIMI TABLOSU

Yapımcı : LITPA
 Işıklık kodu : 200136113(DC2)
 Lamba : OSRAM, DULUX D/E 26W/840
 YFU dosya adı : LT-SPG200-P-226W-DC2
 Ölçme tarihi : 27.06.2007 15.26



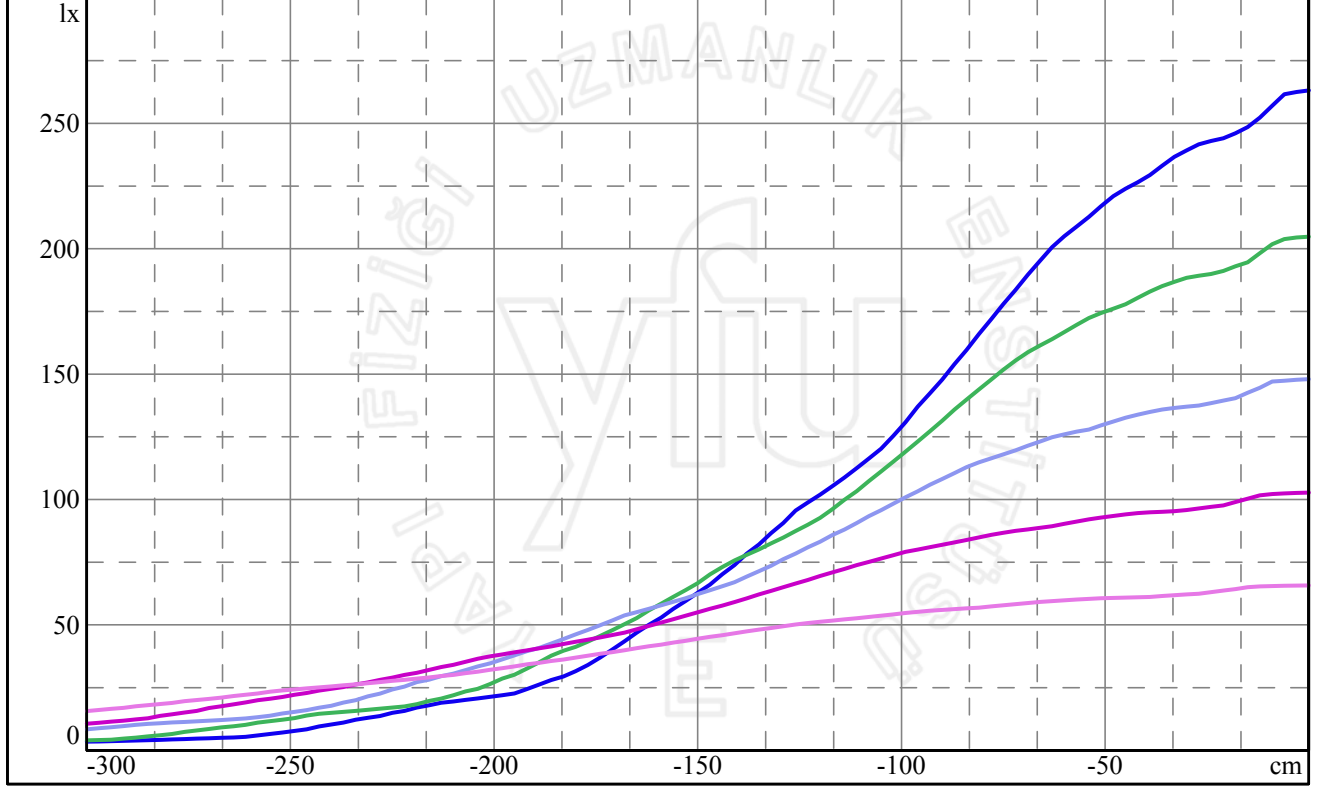
	C150 [cd/klm]	C330 [cd/klm]	C165 [cd/klm]	C345 [cd/klm]						
90,0°	3,7	3,0	3,7	2,9						
92,5°	5,5	4,4	5,3	4,3						
95,0°	4,8	3,9	4,3	3,3						
97,5°	3,3	2,7	3,0	2,0						
100,0°	1,8	1,5	1,1	0,5						
102,5°	0,6	0,5	0,0	0,5						
105,0°	0,0	0,0	0,0	0,0						
107,5°	0,0	0,0	0,0	0,0						
110,0°	0,0	0,0	0,0	0,0						
112,5°	0,0	0,0	0,0	0,0						
115,0°	0,0	0,0	0,0	0,0						
117,5°	0,0	0,0	0,0	0,0						
120,0°	0,0	0,0	0,0	0,0						
122,5°	0,0	0,0	0,0	0,0						
125,0°	0,0	0,0	0,0	0,0						
127,5°	0,0	0,0	0,0	0,0						
130,0°	0,0	0,0	0,0	0,0						
132,5°	0,0	0,0	0,0	0,0						
135,0°	0,0	0,0	0,0	0,0						
137,5°	0,0	0,0	0,0	0,0						
140,0°	0,0	0,0	0,0	0,0						
142,5°	0,0	0,0	0,0	0,0						
145,0°	0,0	0,0	0,0	0,0						
147,5°	0,0	0,0	0,0	0,0						
150,0°	0,0	0,0	0,0	0,0						
152,5°	0,0	0,0	0,0	0,0						
155,0°	0,0	0,0	0,0	0,0						
157,5°	0,0	0,0	0,0	0,0						
160,0°	0,0	0,0	0,0	0,0						
162,5°	0,0	0,0	0,0	0,0						
165,0°	0,0	0,0	0,0	0,0						
167,5°	0,0	0,0	0,0	0,0						
170,0°	0,0	0,0	0,0	0,0						
172,5°	0,0	0,0	0,0	0,0						
175,0°	0,0	0,0	0,0	0,0						
177,5°	0,0	0,0	0,0	0,0						
180,0°	0,0	0,0	0,0	0,0						
α	98,3°		98,5°							

ARMATÜR YÜKSEKLİĞİNE ve ARMATÜR EKSENİNDEN UZAKLIĞA GÖRE AYDINLIK DÜZEYİ EĞRİLERİ

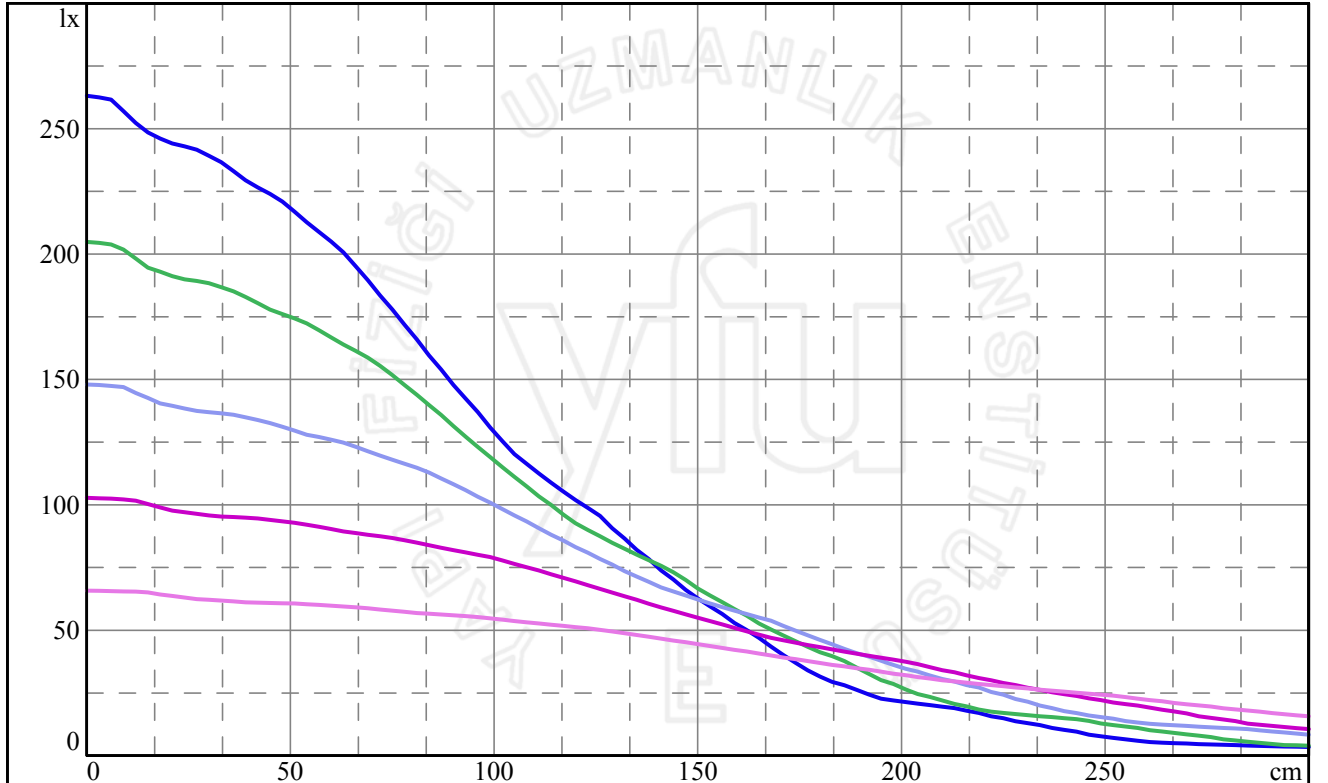
Yapımcı : LITPA
Işıklık kodu : 200136113(DC2)
Lamba : OSRAM, DULUX D/E 26W/840
YFU dosya adı : LT-SPG200-P-226W-DC2
Ölçme tarihi : 27.06.2007 15.26
 $\Phi_{\text{ışıklık}}$: 3 600 lm

150 cm ———
170 cm ———
200 cm ———
240 cm ———
300 cm ———

C180 DÜZLEMİ, AYDINLIK DÜZEYİ EĞRİSİ



C0 DÜZLEMİ, AYDINLIK DÜZEYİ EĞRİSİ



**ARMATÜR YÜKSEKLİĞİNE ve ARMATÜREKSENİNDEN UZAKLIĞA GÖRE
AYDINLIK DÜZEYİ TABLOSU**

Yapımcı : LITPA
Işıklık kodu : 200136113(DC2)
Lamba : OSRAM, DULUX D/E 26W/840
YFU dosya adı : LT-SPG200-P-226W-DC2
Ölçme tarihi : 27.06.2007 15.26
 $\Phi_{\text{ışıklık}}$: 3 600 lm



C180 - C0 DÜZLEMİ, AYDINLIK DÜZEYİ TABLOSU

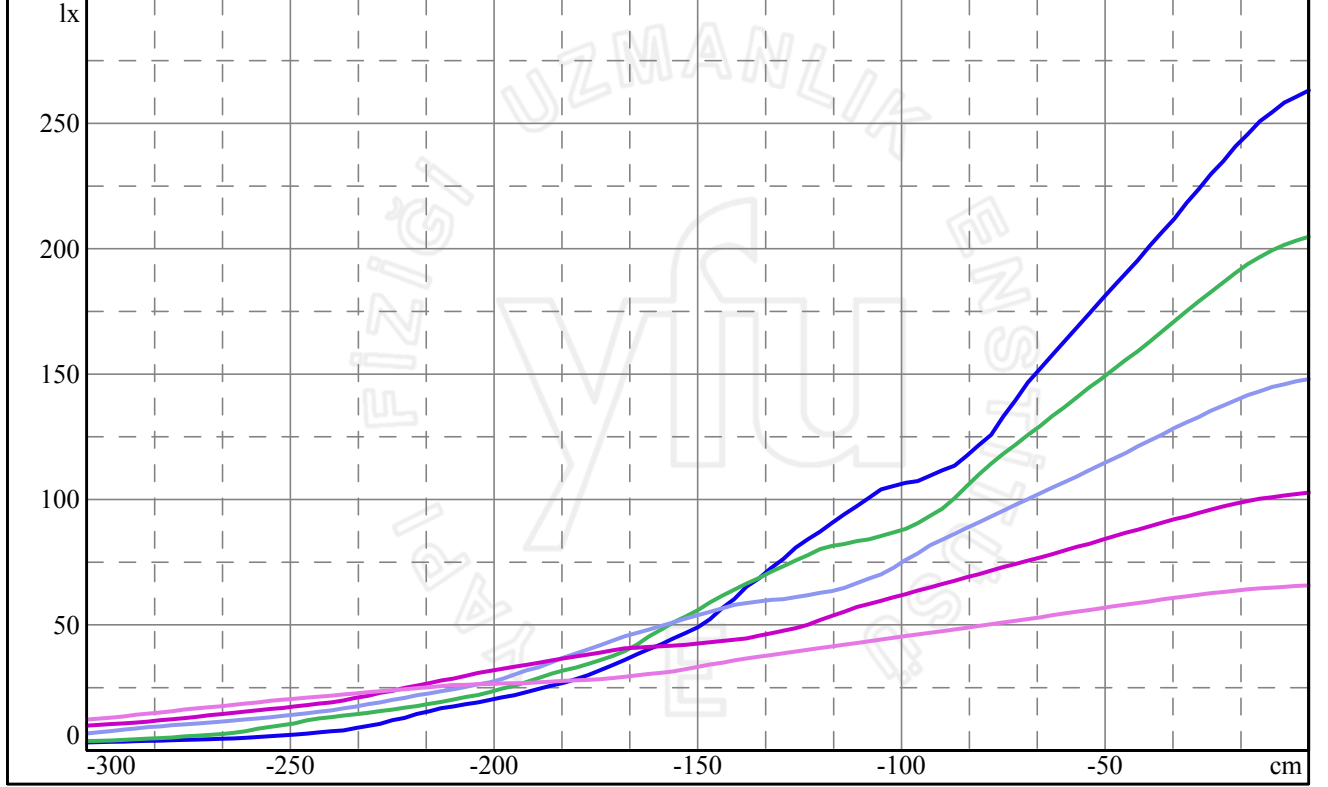
Eksenden uzaklık [cm]	Yükseklik 150 cm	Yükseklik 170 cm	Yükseklik 200 cm	Yükseklik 240 cm	Yükseklik 300 cm	Yükseklik 400 cm	Yükseklik 550 cm	Yükseklik 750 cm
-300	3,4	4,0	8,4	10,6	15,7	15,6	12,2	8,2
-288	3,9	5,1	10,1	12,3	17,6	16,4	12,7	8,3
-276	4,5	7,4	11,3	15,1	19,6	17,3	13,2	8,4
-264	5,1	9,6	12,4	18,3	21,7	18,4	13,7	8,6
-252	7,1	12,2	14,7	21,2	23,9	19,6	14,2	8,7
-240	10,3	14,9	17,7	24,5	25,5	20,8	14,6	8,8
-228	13,7	16,6	22,6	28,1	27,2	22,0	15,0	8,9
-216	18,0	19,7	28,2	32,1	29,1	23,3	15,4	9,0
-204	20,7	24,5	33,5	36,5	31,4	24,6	15,7	9,1
-192	24,4	32,6	39,5	39,8	34,3	25,8	16,0	9,2
-180	31,5	41,3	46,2	43,3	37,0	27,1	16,3	9,3
-168	43,5	50,3	53,8	47,0	39,9	28,2	16,6	9,4
-156	56,5	61,2	59,2	52,3	43,0	29,1	16,8	9,5
-144	70,2	73,1	65,4	57,8	45,9	29,9	17,0	9,6
-132	86,6	82,5	73,6	63,6	48,8	30,8	17,3	9,7
-120	102,0	92,7	83,2	69,5	51,3	31,5	17,6	9,7
-108	116,3	107,4	93,4	75,2	53,2	32,0	17,8	9,8
-96	137,0	123,1	103,3	80,1	55,2	32,8	18,0	9,8
-84	159,7	139,9	112,9	83,9	56,6	33,5	18,1	9,9
-72	183,6	155,4	119,7	87,5	58,3	34,0	18,2	10,0
-60	205,0	166,8	126,0	90,3	59,8	34,3	18,4	10,1
-48	221,0	176,1	131,1	93,5	60,7	34,6	18,6	10,2
-36	233,1	185,1	135,9	95,2	61,5	35,1	19,0	10,4
-24	243,0	190,0	138,4	97,1	63,1	36,1	19,4	10,5
-12	252,3	198,3	144,6	101,7	65,4	36,9	19,5	10,5
0	263,2	204,9	148,0	102,8	65,8	37,0	19,6	10,5
12	252,3	198,3	144,6	101,7	65,4	36,9	19,5	10,5
24	243,0	190,0	138,4	97,1	63,1	36,1	19,4	10,5
36	233,1	185,1	135,9	95,2	61,5	35,1	19,0	10,4
48	221,0	176,1	131,1	93,5	60,7	34,6	18,6	10,2
60	205,0	166,8	126,0	90,3	59,8	34,3	18,4	10,1
72	183,6	155,4	119,7	87,5	58,3	34,0	18,2	10,0
84	159,7	139,9	112,9	83,9	56,6	33,5	18,1	9,9
96	137,0	123,1	103,3	80,1	55,2	32,8	18,0	9,8
108	116,3	107,4	93,4	75,2	53,2	32,0	17,8	9,8
120	102,0	92,7	83,2	69,5	51,3	31,5	17,6	9,7
132	86,6	82,5	73,6	63,6	48,8	30,8	17,3	9,7
144	70,2	73,1	65,4	57,8	45,9	29,9	17,0	9,6
156	56,5	61,2	59,2	52,3	43,0	29,1	16,8	9,5
168	43,5	50,3	53,8	47,0	39,9	28,2	16,6	9,4
180	31,5	41,3	46,2	43,3	37,0	27,1	16,3	9,3
192	24,4	32,6	39,5	39,8	34,3	25,8	16,0	9,2
204	20,7	24,5	33,5	36,5	31,4	24,6	15,7	9,1
216	18,0	19,7	28,2	32,1	29,1	23,3	15,4	9,0
228	13,7	16,6	22,6	28,1	27,2	22,0	15,0	8,9
240	10,3	14,9	17,7	24,5	25,5	20,8	14,6	8,8
252	7,1	12,2	14,7	21,2	23,9	19,6	14,2	8,7
264	5,1	9,6	12,4	18,3	21,7	18,4	13,7	8,6
276	4,5	7,4	11,3	15,1	19,6	17,3	13,2	8,4
288	3,9	5,1	10,1	12,3	17,6	16,4	12,7	8,3
300	3,4	4,0	8,4	10,6	15,7	15,6	12,2	8,2

ARMATÜR YÜKSEKLİĞİNE ve ARMATÜR EKSENİNDEN UZAKLIĞA GÖRE AYDINLIK DÜZEYİ EĞRİLERİ

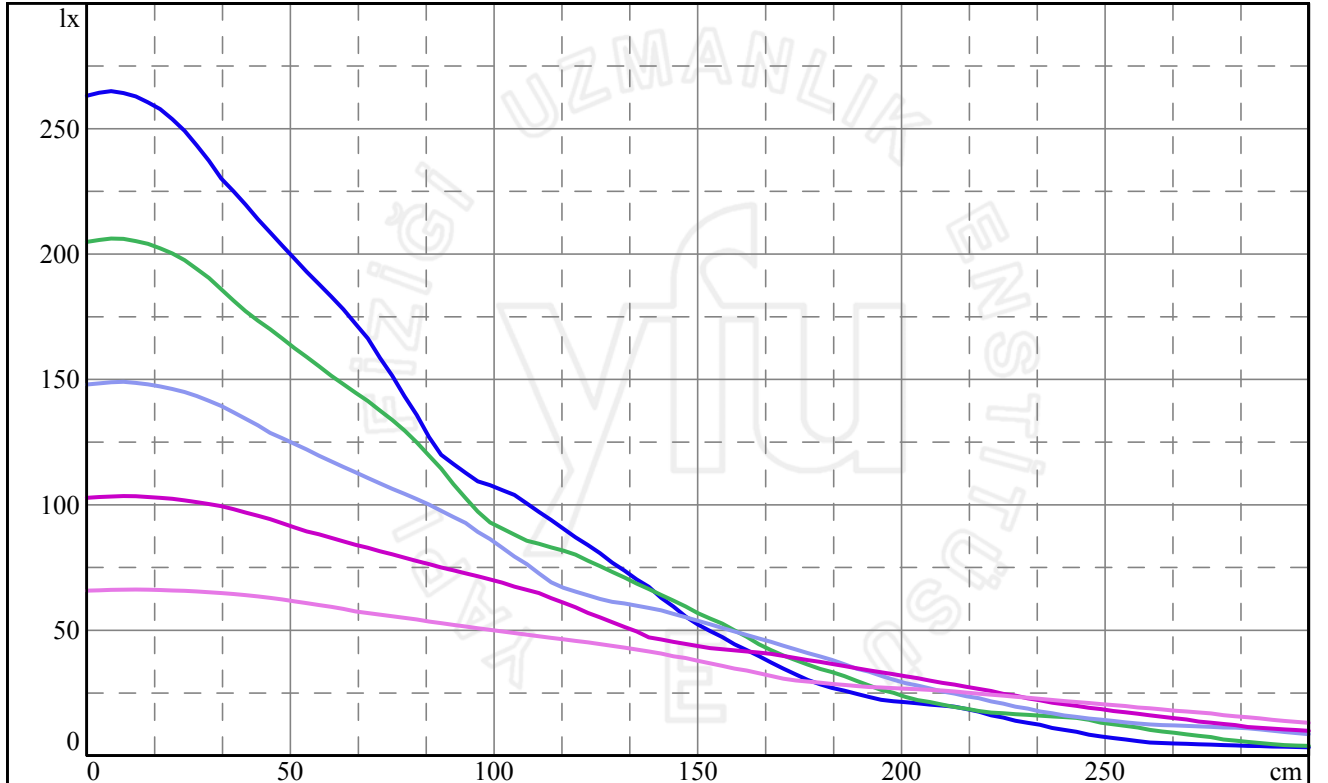
Yapımcı : LITPA
Işıklık kodu : 200136113(DC2)
Lamba : OSRAM, DULUX D/E 26W/840
YFU dosya adı : LT-SPG200-P-226W-DC2
Ölçme tarihi : 27.06.2007 15.26
 $\Phi_{\text{ışıklık}}$: 3 600 lm

150 cm ———
170 cm ———
200 cm ———
240 cm ———
300 cm ———

C270 DÜZLEMİ, AYDINLIK DÜZEYİ EĞRİSİ



C90 DÜZLEMİ, AYDINLIK DÜZEYİ EĞRİSİ



**ARMATÜR YÜKSEKLİĞİNE ve ARMATÜREKSENİNDEN UZAKLIĞA GÖRE
AYDINLIK DÜZEYİ TABLOSU**

Yapımcı : LITPA
Işıklık kodu : 200136113(DC2)
Lamba : OSRAM, DULUX D/E 26W/840
YFU dosya adı : LT-SPG200-P-226W-DC2
Ölçme tarihi : 27.06.2007 15.26
 $\Phi_{\text{ışıklık}}$: 3 600 lm



C270 - C90 DÜZLEMİ, AYDINLIK DÜZEYİ TABLOSU

Eksenden uzaklık [cm]	Yükseklik 150 cm	Yükseklik 170 cm	Yükseklik 200 cm	Yükseklik 240 cm	Yükseklik 300 cm	Yükseklik 400 cm	Yükseklik 550 cm	Yükseklik 750 cm
-300	3,2	3,7	6,7	9,8	12,2	13,5	9,0	6,5
-288	3,6	4,4	8,7	11,1	14,2	14,2	9,3	6,7
-276	4,2	5,6	10,3	12,9	16,3	14,7	9,8	6,9
-264	4,8	7,0	11,9	14,9	18,2	15,0	10,4	7,0
-252	5,9	10,0	13,8	16,9	20,2	15,3	11,0	7,2
-240	7,6	13,2	15,9	19,1	21,8	15,7	11,4	7,4
-228	10,5	15,6	19,1	22,9	23,5	16,2	11,8	7,6
-216	15,5	18,6	22,7	26,8	25,2	17,1	12,3	7,7
-204	19,1	22,1	26,3	30,8	26,3	18,2	12,7	7,9
-192	23,2	27,3	31,9	34,1	26,8	19,6	13,2	8,1
-180	28,3	33,0	38,6	37,4	27,9	21,0	13,6	8,3
-168	36,0	39,5	45,5	40,6	29,3	22,2	14,0	8,4
-156	44,7	51,0	51,0	41,8	31,5	23,3	14,5	8,6
-144	56,7	61,7	56,6	43,6	34,9	24,5	14,9	8,8
-132	72,7	71,2	60,0	46,7	38,0	25,6	15,4	9,0
-120	87,2	80,2	62,8	52,0	40,8	26,7	15,8	9,2
-108	100,7	84,1	68,5	58,4	43,5	27,9	16,3	9,4
-96	107,4	90,6	78,5	63,7	46,2	29,1	16,7	9,5
-84	117,4	105,2	88,6	69,0	48,8	30,3	17,2	9,7
-72	139,6	121,8	97,9	74,3	51,7	31,5	17,7	9,9
-60	163,0	136,8	107,0	79,7	54,6	32,7	18,1	10,0
-48	184,8	151,8	116,3	85,3	57,5	33,9	18,5	10,1
-36	206,7	167,1	125,9	90,8	60,2	34,9	18,9	10,3
-24	229,8	182,8	135,5	96,0	62,7	35,8	19,2	10,4
-12	250,8	196,7	143,1	100,3	64,6	36,5	19,4	10,4
0	263,2	204,9	148,0	102,8	65,8	37,0	19,6	10,5
12	262,9	205,2	148,6	103,5	66,3	37,2	19,7	10,6
24	249,1	197,6	145,0	101,8	65,7	37,2	19,7	10,6
36	225,0	181,4	136,9	98,3	64,5	36,8	19,6	10,6
48	203,4	166,3	126,6	92,7	62,3	36,3	19,5	10,6
60	183,1	151,5	117,4	86,9	59,3	35,4	19,3	10,5
72	158,6	137,6	108,5	81,5	56,3	34,2	19,0	10,4
84	127,1	119,7	100,1	76,4	53,5	32,9	18,6	10,4
96	109,4	97,3	89,2	71,5	50,8	31,6	18,2	10,3
108	100,5	85,7	76,4	66,1	48,2	30,5	17,7	10,1
120	87,1	80,1	65,4	59,2	45,8	29,3	17,2	10,0
132	73,8	71,1	60,7	51,3	43,0	28,2	16,7	9,8
144	59,5	61,8	56,6	45,4	39,7	27,1	16,3	9,6
156	47,2	52,6	50,9	42,4	35,8	26,1	15,9	9,4
168	37,1	42,0	45,4	40,6	31,8	25,0	15,4	9,2
180	28,4	34,6	39,5	37,4	29,1	23,8	15,0	9,0
192	23,4	28,0	33,5	34,0	27,3	22,3	14,6	8,8
204	20,9	22,1	28,0	30,9	26,5	20,7	14,1	8,7
216	18,5	18,7	23,7	27,4	25,1	19,1	13,7	8,5
228	13,9	16,5	19,5	23,9	23,5	17,3	13,4	8,3
240	10,3	15,4	16,0	20,4	21,8	16,4	12,9	8,1
252	7,0	12,5	13,9	17,8	20,2	15,6	12,4	8,0
264	5,0	9,7	12,2	15,5	18,4	15,2	11,8	7,8
276	4,4	7,4	11,5	13,1	16,8	14,7	11,2	7,6
288	3,8	5,0	10,4	11,1	14,9	14,1	10,5	7,5
300	3,3	3,9	8,6	9,9	13,1	13,5	9,9	7,3